

Kauno r. Garliavos Jonučių progimnazija

**2020 M. GRUODŽIO 31 D. PASIBAIGUSIŲ METŲ
FINANSINIŲ ATASKAITŲ RINKINYS**

**Parengta pagal viešojo sektoriaus apskaitos
ir finansinės atskaitomybės standartus**

Kauno r. Garliavos Jonučių progimnazija, 303383037, Vasario 16-osios g. 8, Garliavos m., Kauno r. sav.

2020 M. GRUODŽIO 31 D. pasibaigusių metų FINANSINIŲ ATASKAITŲ RINKINYS

(Visos sumos eurai, jei nenurodyta kitaip)

Patvirtinta
ID: 2147401444
DL: 2021-03-12 16:15:05

FINANSINĖS BŪKLĖS ATASKAITA
PAGAL 2020 M. GRUODŽIO 31 D. DUOMENIS

2020-12-31 Nr. FA2020/01
(data)

Pateikimo valiuta ir tikslumas: eurai

Eil. Nr.	Stripsniai	Pastabos Nr.	Paskutinė ataskaitinio laikotarpio diena	Paskutinė praėjusio ataskaitinio laikotarpio diena
1	2	3	4	5
A	ILGALAIKIS TURTAS		648.176,73	625.595,46
I	Nematerialusis turtas		0,00	0,00
I.1	Plėtros darbai			
I.2	Programinė įranga ir jos licencijos		0,00	0,00
I.3	Kitas nematerialusis turtas		0,00	0,00
I.4	Nebaigti projektai ir išankstiniai mokėjimai			
I.5	Prestižas			
II	Ilgalaikis materialusis turtas	P04	648.176,73	625.595,46
II.1	Žemė			
II.2	Pastatai		531.735,30	550.070,99
II.3	Infrastruktūros ir kiti statiniai			
II.4	Nekilnojamosios kultūros vertybės			
II.5	Mašinos ir įrenginiai		23.701,99	7.119,28
II.6	Transporto priemonės		25.767,98	33.814,46
II.7	Kilnojamosios kultūros vertybės			
II.8	Baldai ir biuro įranga		45.703,21	17.470,69
II.9	Kitas ilgalaikis materialusis turtas		21.268,25	17.120,04
II.10	Nebaigta statyba ir išankstiniai mokėjimai			
III	Ilgalaikis finansinis turtas			
IV	Mineraliniai išteklių ir kitas ilgalaikis turtas			
B	BIOLOGINIS TURTAS			
C	TRUMPALAIKIS TURTAS		340.687,86	414.656,67
I	Atsargos	P08	100,68	127,69
I.1	Strateginės ir neliečiamosios atsargos			
I.2	Medžiagos, žaliavos ir ūkinis inventorių		100,68	127,69
I.3	Nebaigta gaminti produkcija ir nebaigtos vykdyti sutartys			
I.4	Pagaminta produkcija, atsargos, skirtos parduoti (perduoti)			
I.5	Ilgalaikis materialusis ir biologinis turtas, skirtas parduoti			
II	Išankstiniai apmokėjimai	P09	11.637,22	1.039,78
III	Per vienus metus gautinos sumos	P10	144.797,91	256.020,05
III.1	Gautinos trumpalaikės finansinės sumos			
III.2	Gautini mokesčiai ir socialinės įmokos			
III.3	Gautinos finansavimo sumos			
III.4	Gautinos sumos už turto naudojimą, parduotas prekes, turą, paslaugas			32,58
III.5	Sikauptos gautinos sumos		144.797,91	255.987,47
III.6	Kitos gautinos sumos			
IV	Trumpalaikės investicijos			
V	Pinigai ir pinigų ekvivalentai	P11	184.152,05	157.469,15
	IŠ VISO TURTO:		988.864,59	1.040.252,13

(tęsinys kitame puslapyje)

Kauno r. Garliavos Jonučių progimnazija, 303383037, Vasario 16-osios g. 8, Garliavos m., Kauno r. sav.



2020 M. GRUODŽIO 31 D. pasibaigusių metų FINANSINIŲ ATASKAITŲ RINKINYS

(Visos sumos eurais, jei nenurodyta kitaip)

FINANSINĖS BŪKLĖS ATASKAITA
PAGAL 2020 M. GRUODŽIO 31 D. DUOMENIS (tęsinys)

El. Nr.	Straipsniai	Pastabos Nr.	Paskutinė ataskaitini laikotarpio diena	Paskutinė praėjusio ataskaitinio laikotarpio diena
1	2	3	4	5
D	FINANSAVIMO SUMOS	P12	843.840,63	783.907,58
I	Iš valstybės biudžeto		58.470,43	37.477,55
II	Iš savivaldybės biudžeto		449.550,78	462.786,35
III	Iš Europos Sąjungos, užsienio valstybių ir tarptautinių organizacijų		314.655,06	271.039,08
IV	Iš kitų šaltinių		21.164,36	12.604,60
E	ĮSIPAREIGOJIMAI		144.898,59	253.673,54
I	Ilgalaikiai įsipareigojimai			
I.1	Ilgalaikiai finansiniai įsipareigojimai			
I.2	Ilgalaikiai atidėjiniai			
I.3	Kiti ilgalaikiai įsipareigojimai			
II	Trumpalaikiai įsipareigojimai		144.898,59	253.673,54
II.1	Ilgalaikių atidėjinių einamųjų metų dalis ir trumpalaikiai atidėjiniai			
II.2	Ilgalaikių įsipareigojimų einamųjų metų dalis			
II.3	Trumpalaikiai finansiniai įsipareigojimai			
II.4	Mokėtinos subsidijos, dotacijos ir finansavimo sumos			
II.5	Mokėtinos sumos į Europos Sąjungos biudžeta			
II.6	Mokėtinos sumos į biudžetų ir fondus			
II.6.1	Gražintinos finansavimo sumos			
II.6.2	Kitos mokėtinos sumos biudžetui			
II.7	Mokėtinos socialinės išmokos			
II.8	Gražintini mokesčiai, įmokos ir jų permokos			
II.9	Tiekėjams mokėtinos sumos	P17	4.958,80	7.279,97
II.10	Su darbo santykiais susiję įsipareigojimai		3,28	37,08
II.11	Sukauptos mokėtinos sumos	P17	139.936,51	246.356,49
II.12	Kiti trumpalaikiai įsipareigojimai			
F	GRYNASIS TURTAS	P18	125,37	2.671,01
I	Dalininkų kapitalas			
II	Rezervai			
II.1	Tikrosios vertės rezervas			
II.2	Kiti rezervai			
III	Nuosavybės metodo itaka			
IV	Sukauptas perviršis ar deficitas		125,37	2.671,01
IV.1	Finansinių metų perviršis ar deficitas		-2.545,64	1.823,40
IV.2	Ankstesnių metų perviršis ar deficitas		2.671,01	847,61
G	MAŽUMOS DALIS			
	IŠ VISO FINANSAVIMO SUMŲ, ĮSIPAREIGOJIMŲ, GRYNOJO TURTO IR MAŽUMOS DALIES		988.864,59	1.040.252,13

Direktorė
(viešojo sektoriaus subjekto vadovas arba jo įgaliotas administracijos vadovas)
Kauno rajono savivaldybės Kultūros, švietimo ir sporto skyriaus vedėjo pavaduoto
(vyriausiasis buhalteris (buhalteris))


(parašas)

(parašas)

Austra Galvanauskienė
(vardas ir pavardė)

Morta Poderiienė
(vardas ir pavardė)

Kauno r. Garliavos Jonučių progimnazija, 303383037, Vasario 16-osios g. 8, Garliavos m., Kauno r. sav.

2020 M. GRUODŽIO 31 D. pasibaigusių metų FINANSINIŲ ATASKAITŲ RINKINYS

(Visos sumos eurais, jei nenurodyta kitaip)

Patvirtinta
ID: -2147401444
DL: 2021-03-12 16:15:05

VEIKLOS REZULTATŲ ATASKAITA
PAGAL 2020 M. GRUODŽIO 31 D. DUOMENIS

2020-12-31 Nr. FA2020/02
(data)

Pateikimo valiuta ir tikslumas: *eurais*

El. Nr.	Straipsniai	Pastabos Nr.	Ataskaitinis laikotarpis	Praėjęs ataskaitinis laikotarpis
1	2	3	4	5
A	PAGRINDINĖS VEIKLOS PAJAMOS		2.298.355,04	2.169.369,70
I	FINANSAVIMO PAJAMOS		2.289.238,37	2.156.300,29
I.1	Iš valstybės biudžeto		1.689.543,35	1.724.272,24
I.2	Iš savivaldybių biudžetų		441.613,89	392.321,50
I.3	Iš ES, užsienio valstybių ir tarptautinių organizacijų lėšų		152.525,39	36.695,99
I.4	Iš kitų finansavimo šaltinių		5.555,74	3.010,56
II	MOKESČIŲ IR SOCIALINIŲ ĮMOKŲ PAJAMOS			
III	PAGRINDINĖS VEIKLOS KITOS PAJAMOS		9.116,67	13.069,41
III.1	Pagrindinės veiklos kitos pajamos	P21	9.116,67	13.069,41
III.2	Pervestinių biudžeta pagrindinės veiklos kitų pajamų suma			
B	PAGRINDINĖS VEIKLOS SANAUDOS	P02	-2.290.900,23	-2.167.546,30
I	DARBO UŽMOKESČIO IR SOCIALINIO DRAUDIMO	P22	-1.908.837,97	-1.921.670,49
II	NUSIDĖJIMO IR AMORTIZACIJOS		-41.210,57	-33.721,34
III	KOMUNALINIŲ PASLAUGŲ IR RYŠIŲ		-36.532,99	-52.943,38
IV	KOMANDIRUOČIŲ		-661,06	-7.282,00
V	TRANSPORTO		-4.902,07	-8.702,72
VI	KVALIFIKACIJOS KĖLIMO		-3.154,92	-5.673,48
VII	PAPRASTOJO REMONTO IR EKSPLOATAVIMO		-68.571,90	-35.825,47
VIII	NUVERTĖJIMO IR NURAŠYTŲ SUMŲ			
IX	SUNAUDOTŲ IR PARDUOTŲ ATSARGŲ SAVIKAINA		-207.489,70	-74.161,38
X	SOCIALINIŲ ĮSMOKŲ		-400,00	-1.000,00
XI	NUOMOS			
XII	FINANSAVIMO			
XIII	KITŲ PASLAUGŲ		-19.139,05	-26.566,04
XIV	KITOS			
C	PAGRINDINĖS VEIKLOS PERVERŠIS AR DEFICITAS		7.454,81	1.823,40
D	KITOS VEIKLOS REZULTATAS			
I	KITOS VEIKLOS PAJAMOS			
II	PERVESTINOSI BIUDŽETA KITOS VEIKLOS PAJAMOS			
III	KITOS VEIKLOS SANAUDOS			
E	FINANSINĖS IR INVESTICINĖS VEIKLOS REZULTATAS	P23	-10.000,45	
F	APSKAITOS POLITIKOS KETIMO IR ESMINIŲ APSKAITOS KLAIĐŲ TAISYMO ĮTAKA			
G	PELNO MOKĖTIS			
H	GRYNASIS PERVERŠIS AR DEFICITAS PRIEŠ NUOSAVYBĖS METODO ĮTAKĄ		-2.545,64	1.823,40
I	NUOSAVYBĖS METODO ĮTAKA			
J	GRYNASIS PERVERŠIS AR DEFICITAS		-2.545,64	1.823,40
I	TENKANTIS KONTROLIUOJANČIAJAM SUBJEKTUI			
II	TENKANTIS MAŽUMOS DALIAI			

Direktorė

(viešojo sektoriaus subjekto vadovas arba jo įgaliotas administracijos vadovas)

Kauno rajono savivaldybės Kultūros, švietimo ir sporto skyriaus vedėjo pavaduotė
(vyriausiasis buhalteris (buhalteris))

(parašas)

(parašas)

Audra Galvanauskienė
(vardas ir pavardė)

Morta Poderienė
(vardas ir pavardė)

Kauno r. Garliavos Jonučių progimnazija, 303383037, Vasario 16-osios g. 8, Garliavos m., Kauno r. sav.

2020 M. GRUODŽIO 31 D. PASIBAIGusių metų FINANSINIŲ ATASKAITŲ RINKINYS

(Visos sumos eurai, jei nenurodyta kitaip)

Patvirtinta
ID: -2147401444
DYL: 2021-03-12 16:15:05

PINIGŲ SRAUTŲ ATASKAITA

PAGAL 2020 M. GRUODŽIO 31 D. DUOMENIS

2020-12-31, Nr. FA-2020/03

(data)

Pateiktimo valiuta ir tikslumas: eurai

Eil. Nr.	Straipsniai	Pastabos Nr.	Atsiskaitytinis lūkošarpis		Pradžje atsiskaitytinis lūkošarpis		Iš viso	
			Tiesioginiai pinigų srautai	Netiesioginiai pinigų srautai	Tiesioginiai pinigų srautai	Netiesioginiai pinigų srautai		
1	2	3	4	5	6	7	8	9
A	PAGRINDINĖS VEIKLOS PINIGŲ SRAUTAI		64.222,52	0,00	64.222,52	147.626,74	0,00	147.626,74
I	Iplankos		2.425.112,97	0,00	2.425.112,97	2.150.131,13	0,00	2.150.131,13
II.1	Finansavimo sumos kiloms išlaidoms ir atsargoms:		2.402.324,43	0,00	2.402.324,43	2.125.332,10	0,00	2.125.332,10
II.1.1	Iš valstybės biudžeto		1.798.949,74	0,00	1.798.949,74	1.577.992,21	0,00	1.577.992,21
II.1.2	Iš savivaldybės biudžeto		424.753,64	0,00	424.753,64	372.983,00	0,00	372.983,00
II.1.3	Iš ES, užsienio valstybių ir tarptautinių organizacijų lėšų		167.338,91	0,00	167.338,91	165.106,26	0,00	165.106,26
II.1.4	Iš kitų šaltinių		11.262,14	0,00	11.262,14	9.250,63	0,00	9.250,63
II.2	Iš mokesčių							
II.3	Iš socialinių įmokų		9.470,63	0,00	9.470,63	13.403,34	0,00	13.403,34
II.4	Už suteiktus paslaugus iš pirkėjų		11.590,87	0,00	11.590,87	11.360,87	0,00	11.360,87
II.5	Už suteiktus paslaugus iš biudžeto							
II.6	Gautos palikamos							
II.7	Kitos įplankos		1.727,04	0,00	1.727,04	34,82	0,00	34,82
II	Pervestos lėšos		-10.672,30	0,00	-10.672,30	-13.078,10	0,00	-13.078,10
III.1	I valstybės biudžetą		-9.116,67	0,00	-9.116,67	-11.443,85	0,00	-11.443,85
III.2	I savivaldybių biudžetus							
III.3	ES, užsienio valstybėms ir tarptautinėms organizacijoms							
III.4	I kitus štekčių fondus		-1.555,63	0,00	-1.555,63	-1.634,25	0,00	-1.634,25
III.5	Viešojo sektoriaus subjektams							
III.6	Kitiems subjektams							
III	Įmokos		-2.350.218,15	0,00	-2.350.218,15	-1.989.426,29	0,00	-1.989.426,29
III.1	Darbo užmokesčio ir socialinio draudimo	P02	-2.008.449,91	0,00	-2.008.449,91	-1.776.004,49	0,00	-1.776.004,49
III.2	Komunalinių paslaugų ir ryšių		-39.100,48	0,00	-39.100,48	-54.040,62	0,00	-54.040,62
III.3	Komandiruočių		-320,56	0,00	-320,56		0,00	
III.4	Tarpsporto		-4.637,36	0,00	-4.637,36	-10.950,93	0,00	-10.950,93
III.5	Kvalifikacijos kėlimo		-3.233,17	0,00	-3.233,17	-5.638,48	0,00	-5.638,48
III.6	Paprašyto remonto ir eksploatavimo		-99.060,06	0,00	-99.060,06	-43.361,36	0,00	-43.361,36
III.7	Asarų įsigijimo		-62.714,61	0,00	-62.714,61	-20.254,42	0,00	-20.254,42
III.8	Socialinių išmokų							
III.9	Nuomos							
III.10	Kitų paslaugų įsigijimo		-125.862,93	0,00	-125.862,93	-72.570,52	0,00	-72.570,52
III.11	Sumokėtos palikamos							
III.12	Kitos išmokos		-6.839,07	0,00	-6.839,07	-6.605,47	0,00	-6.605,47

(tesinys kitame puslapyje)

Kauno r. Garliavos Jonučių progimnazija, 303383037, Vasario 16-osios g. 8, Garliavos m., Kauno r. sav.
 2020 M. GRUODŽIO 31 D. pasibaigusių metų FINANSINIŲ ATASKAITŲ RINKINYS
 (Visos sumos eurai, jei nenurodyta kitaip)

FINANSINIŲ ATASKAITŲ ATASKAITA
 PAGAL 2020 M. GRUODŽIO 31 D. DUOMENIS (tęsinys)

Eil. Nr.	Straipsniai	Pastabos Nr.	Ataskaitinis laikotarpis		Praejęs ataskaitinis laikotarpis		Iš viso	
			Tiesioginiai pinigų srautai	Netiesioginiai pinigų srautai	Tiesioginiai pinigų srautai	Netiesioginiai pinigų srautai		
I	2	3	4	5	6	7	8	9
B	INVESTICINIS VEIKLOS PINIGŲ SRAUTAI		-63.293,77	0,00	-63.293,77	-7.065,83	0,00	-7.065,83
I	Ilgalaikio turto (išskyrus finansinį) ir biologinio turto įsigijimas		-63.293,77	0,00	-63.293,77	-7.065,83	0,00	-7.065,83
II	Ilgalaikio turto (išskyrus finansinį) ir biologinio turto perleidimas							
III	Ilgalaikio finansinio turto įsigijimas							
IV	Ilgalaikio finansinio turto perleidimas							
V	Terminuotųjų indėlių (neaktyvūs) sumažėjimas							
VI	Gauti dividendai							
VII	Kiti investicines veiklas pinigai srautai		25.754,15	0,00	25.754,15	7.065,83	0,00	7.065,83
C	FINANSINIS VEIKLOS PINIGŲ SRAUTAI							
I	Išlankos iš sątūnaskolu							
II	Gauti paskolų grąžinimas							
III	Finansines nuomos (lizingo) įsivadinimo sumokėjimas		25.754,15	0,00	25.754,15	7.065,83	0,00	7.065,83
IV	Gautos finansavimo sumos ilgalaikiam ir biologiam turtui įsigyti		19.704,75	0,00	19.704,75	4.000,00	0,00	4.000,00
IV/1	Iš valstybės biudžeto		3.620,00	0,00	3.620,00	3.065,83	0,00	3.065,83
IV/2	Iš savivaldybės biudžeto							
IV/3	Iš ESA užsienio valstybių ir tarptautinių organizacijų		2.429,40	0,00	2.429,40			
IV/4	Iš kitu šaltiniu							
V	Grąžintos ir pertotos finansavimo sumos ilgalaikiam ir biologiam turtui įsigyti							
VI	Gauti dalininko įnašai							
VII	Kiti finansines veiklas pinigai srautai							
D	VALUTOS KURSŲ PASIKEITIMO ĮTAKA PINIGŲ IR PINIGŲ EKVIVALENTŲ ĮKŪČIUI							
I	P pinigų ir pinigų ekvivalentų padidėjimas (sumažėjimas)		26.682,90	0,00	26.682,90	147.626,74	0,00	147.626,74
II	P pinigai ir pinigų ekvivalentai ataskaitinio laikotarpio pradžioje		157.469,15		157.469,15	9.842,41		9.842,41
III	P pinigai ir pinigų ekvivalentai ataskaitinio laikotarpio pabaigoje		184.152,05		184.152,05	157.469,15		157.469,15

Audra Chlvanuškiene
 (vardas ir pavardė)

(parašas)

Direktorė
 (viešose sektoriuose sutikto vadovas arba jo išaiškintas administracijos vadov.)
 Kauno rajono savivaldybės Kultūros, švietimo ir sporto skyriaus vedėjo pava. ot
 (vardinis šis ir kitas) (tiktai tiktai)

Maria Podorienė
 (vardas ir pavardė)

Kauno r. Garliavos Joniūnų progimnazija, 303383037, Vasario 16-osios g. 8, Garliavos m., Kauno r. sav.
 2020 M. GRUODŽIO 31 D. pasibaigusių metų FINANSINIŲ ATASKAITŲ RINKINYS
 (Visos sumos eurais, jei nenurodyta kitaip)

Pavirviūta
 ID: -2147401444
 D/L: 2021-03-12 16:15:05

GRYNOJO TURTO POKYČIŲ ATASKAITA
 PAGAL 2020 M. GRUODŽIO 31 D. DUOMENIS
 2020-12-31 Nr. FA2020/04
 (metai)

Eil. Nr.	Straipsniai	Pastabos Nr.	Tiesiogiai kontroliuojamajam subjektui				Pachalimo veltuta ir tikslumas: eurais		
			Dalininkų kapitalas	Tiltsios vertės rezervas	Kiti rezervai	Nuosavybės metodo įtaka	Sukauptas perviŝis an deficitas prieš nuosavybės metodo įtaką	Iš viso	Māzamos dalis
1	2	3	4	5	6	7	8	9	10
1	Likis uþpraejusio laikotarpio paskutinę dieną						847,61		
2	Perimto ilgalaikio turto iš kito viešojo sektoriaus subjekto įtaka		X		X				
3	Parduoto arba parduoto ilgalaikio turto kitam subjektui įtaka		X		X				
4	Kitos rezervų padidėjimo (sumažėjimo) sumos		X	X					
5	Kiti sudaryti rezervai		X	X					
6	Kiti panaudoti rezervai		X	X	X				
7	Dalininkų (nuosavo) kapitalo padidėjimo (sumažėjimo) sumos		X	X	X		1.823,40	1.823,40	
8	Auskaityno laikotarpio grynasis perviŝis ar deficitas		X	X			2.671,01	2.671,01	
9	Kiti pokyčiai								
10	Likis praėjusio laikotarpio paskutinę dieną		X		X				
11	Perimto ilgalaikio turto iš kito viešojo sektoriaus subjekto įtaka		X		X				
12	Parduoto arba parduoto ilgalaikio turto kitam subjektui įtaka		X						
13	Kitos rezervų padidėjimo (sumažėjimo) sumos		X	X					
14	Kiti sudaryti rezervai		X	X					
15	Kiti panaudoti rezervai		X	X	X				
16	Dalininkų (nuosavo) kapitalo padidėjimo (sumažėjimo) sumos		X	X	X				
17	Auskaityno laikotarpio grynasis perviŝis ar deficitas		X	X			-2.545,64	-2.545,64	
18	Kiti pokyčiai								
19	Likis ataskaitinio laikotarpio paskutinę dieną						125,37	125,37	

X pažymėti ataskaitos laukai nepildomi.

 (tiesės aktas išpareioto pasirašyti asmens paretau pavadinimas)
 Kanono r. savivaldybės Kultūros, švietimo ir sporto skyriaus vedėjo pavad.
 (ovianisais: Inbalteris (matlteris) ism nivaloma nasa tiesės aktas)

 (vntas)
 Audra Galvanaskienė
 (vntas ir nvardė)
 Menta Podziarė
 (vntas ir nvardė)

KAUNO R. GARLIAVOS JONUČIŲ PROGIMNAZIJA

Įmonės kodas 303383037, Vasario 16-osios g. 8, Garliava, Kauno rajonas

2020 METŲ

FINANSINIŲ ATASKAITŲ RINKINIO

AIŠKINAMASIS RAŠTAS

2020 m. gruodžio 31 d.

I. BENDROJI DALIS

1. Viešasis subjektas Kauno rajono Garliavos Jonučių progimnazija įregistruota 2014 m. rugsėjo 1 d. Valstybės įmonės Registrų centre, kodas 303383037, steigėjas Kauno rajono savivaldybės taryba. Pagrindinė veikla – švietimas, pagrindinės veiklos rūšys – pagrindinis ugdymas. Subjekto finansiniai metai prasideda sausio 1 d. ir baigiasi gruodžio 31 d.
2. Įstaiga kontroliuojamų, asocijuotų ar kitaip administruojamų subjektų neturi.
3. Vidutinis darbuotojų skaičius per ataskaitinį laikotarpį buvo 137.
4. Svarbios sąlygos, kurios gali paveikti įstaigos tolimesnę veiklą – nepakankamas biudžetinis finansavimas, mokinių skaičiaus mažėjimas.

II. APSKAITOS POLITIKA

Įstaigos finansinių ataskaitų rinkinys parengtas vadovaujantis VSAFAS reikalavimais. Ataskaitų straipsnių, kurie neatitiktų VSAFAS reikalavimų nėra.

Kauno r. Garliavos Jonučių progimnazijos apskaitą tvarko Kauno rajono savivaldybės administracijos Kultūros, švietimo ir sporto skyriaus Centralizuota buhalterija pagal 2016 m. vasario 29 d. Buhalterinės apskaitos tvarkymo paslaugų sutartį Nr. S - 354.

Kauno rajono savivaldybės administracijos Kultūros, švietimo ir sporto skyriaus Centralizuota buhalterija apskaitą tvarko ir finansinių ataskaitų rinkinį rengia pagal šiuos apskaitą reglamentuojančius teisės aktus:

- Viešojo sektoriaus apskaitos ir finansinės atskaitomybės standartai;
- Lietuvos Respublikos buhalterinės apskaitos įstatymas;
- Lietuvos Respublikos viešojo sektoriaus atskaitomybės įstatymas;
- Lietuvos Respublikos biudžetinių įstaigų įstatymas;
- Kauno rajono savivaldybės buhalterinės apskaitos vadovu;

Sąnaudos apskaitoje pripažįstamos vadovaujantis kaupimo ir palyginimo principais tuo, ataskaitiniu laikotarpiu, kai uždirbamos su jomis susijusios pajamos, neatsižvelgiant į pinigų gavimo momentą. Jos apskaitoje įvertinamos tikraja verte. Sąnaudos skirstomos į grupes: pagrindinės veiklos sąnaudos, kitos veiklos sąnaudos, finansinės ir investicinės veiklos sąnaudos.

Nematerialusis turtas įstaigos apskaitoje registruojamas įsigijimo ar pasigaminimo savikaina. Įstaigos nematerialiuoju turtu laikomas toks turtas, kuris yra lengvai atskiriamas nuo kitų nematerialiojo turto vienetų, tikėtina, kad įstaiga būsimais laikotarpiais iš turto gaus ekonominės naudos: galima patikimai nustatyti turto įsigijimo ar pasigaminimo savikainą, įstaiga turi teisę tuo turtu disponuoti.

Įstaigos nematerialusis turtas skirstomas į tokias grupes, kurioms patvirtintas naudingo tarnavimo laikas:

1	Programinė įranga, jos licenzijos ir techninė dokumentacija	1 m.
2	Kitas nematerialusis turtas	2 m.

Amortizacija skaičiuojama taikant tiesinį amortizacijos skaičiavimo metodą.

Nematerialusis turtas turi būti nurašomas jį perleidžiant arba jei šis turtas nebeatitinka nematerialiojo turto pripažinimo kriterijų.

Ilgalaikis materialusis turtas įstaigos apskaitoje registruojamas įsigijimo arba pasigaminimo savikaina, jei jo vertė yra ne mažesnė nei 500 EUR. (šis kriterijus netaikomas nekilnojamajam turtui, kilnojamoms kultūros vertybėms ir transporto priemonėms), įstaigos veikloje tarnaus ilgiau nei vienerius metus, pagrįstai tikėtina, kad įstaiga būsimaisiais laikotarpiais iš turto gaus ekonominės naudos, galima patikimai nustatyti turto įsigijimo ar pasigaminimo savikainą, įstaiga turi teisę tuo turtu disponuoti.

Įstaigoje yra ilgalaikio materialiojo turto grupės ir nustatytas naudingo tarnavimo laikas:

1	Pastatai	
1.1	Pastatai (sienos 2,5 ir daugiau plytų storio, perdengimai ir denginiai gelžbetoniniai, betoniniai arba mediniai)	75m.
1.2	Infrastruktūros ir kiti statiniai	15 m.
2.	Mašinos ir įrenginiai	
2.1	Kitos mašinos ir įrenginiai	10 m.
2.2	Apsaugos įranga	6 m.
3.	Baldai ir biuro įranga	
3.1	Baldai	7 m
3.2	Kompiuteriai ir jų įranga	4 m.
3.3	Kopijavimo ir dokumentų dauginimo priemonės	4 m.
3.4	Kita biuro įranga	4 m.

atsargoms įsigyti, bet ir finansavimo sumas, gautas nemokamai arba už simbolinį atlygį įsigytą nepiniginį turtą, kuris apskaitoje registruojamas tikrąja verte ir finansavimo sumas kitoms išlaidoms kompensuoti.

Įstaiga atidėjinių neformuoja.

Informacija apie segmentus klasifikuojama ir finansinių ataskaitų rinkinyje pateikiama pagal valstybės funkciją – švietimas.

III. PASTABOS

Papildoma informacija pateikta aiškinamojo rašto lentelėse:

1. Viešojo sektoriaus subjektų privalomasis sąskaitų planas.
2. Nematerialiojo turto balansinės vertės pasikeitimas per ataskaitinį laikotarpį.
3. Ilgalaikio materialiojo turto balansinės vertės pasikeitimas per ataskaitinį laikotarpį.
4. Atsargų vertės pasikeitimas per ataskaitinį laikotarpį.
5. Informacija apie išankstinius apmokėjimus.
6. Informacija apie per vienerius metus gautinas sumas.
7. Informacija apie pinigus ir pinigų ekvivalentus.
8. Finansavimo sumų likučiai.
9. Finansavimo sumos pagal šaltinį, tikslinę paskirtį ir jų pokyčiai per ataskaitinį laikotarpį.
10. Informacija apie kai kurias trumpalaikes mokėtinas sumas.
11. Informacija apie darbo užmokesčio ir socialinio draudimo sąnaudas.
12. Informacija apie per ataskaitinį laikotarpį gautą finansinę ir nefinansinę paramą.
13. Informacija apie paramos panaudojimą per ataskaitinį laikotarpį.

Direktorė



Audra Galvanauskienė

Kauno r. Garliavos Jonučių progimnazija, 303383037, Vasario 16-osios g. 8, Garliavos m., Kauno r. sav.

2020 M. GRUODŽIO 31 D. pasibaigusių metų FINANSINIŲ ATASKAITŲ RINKINYS

(Visos sumos eurais, jei nenurodyta kitaip)

Patvirtinta
ID: -2147401444
D/L: 2021-03-12 16:15:05

VIEŠOJO SEKTORIAUS SUBJEKTŲ PRIVALOMASIS BENDRASIS SĄSKAITŲ PLANAS
PAGAL 2020 M. GRUODŽIO 31 D. DUOMENIS

Pateikimo valiuta ir tikslumas: *eurais*

EIL. Nr.	Sąskaitos pavadinimas	Ataskaitinis laikotarpis	Praėjęs ataskaitinis laikotarpis	Pokytis
1	2	3	4	5
0KL	Nebalansinės sąskaitos			
1KL	Ilgalaikis turtas	648.176,73	625.595,46	22.581,27
11	Nematerialusis turtas			
111	Pėtos darbai			
112	Programinė įranga ir jos licencijos			
113	Patentai ir kitos licencijos			
114	Literatūros, mokslo ir meno kūriniai			
115	Kitas nematerialusis turtas			
116	Nebaigti projektai			
117	Bankstiniai mokėjimai už nematerialųjį turą			
118	Prestižas			
12	Ilgalaikis materialusis turtas	648.176,73	625.595,46	22.581,27
1201	Zemė			
1202	Pastatai	531.735,30	550.070,99	-18.335,69
12021	Gyvenamieji pastatai			
12022	Negyvenamieji pastatai	531.735,30	550.070,99	-18.335,69
1203	Infrastruktūros ir kiti statiniai			
12031	Infrastruktūros statiniai			
12032	Kiti statiniai			
1204	Nekilnojamosios kultūros vertybės			
12041	Kultūros paveldo statiniai			
12042	Kitos nekilnojamosios kultūros vertybės			
1205	Mėšinos ir įrenginiai	23.701,99	7.119,28	16.582,71
12051	Gamybos mašinos ir įrenginiai			
12052	Ginkluotė ir karinė technika			
12053	Medicinos įranga			
12054	Kitos mašinos ir įrenginiai	23.701,99	7.119,28	16.582,71
1206	Transporto priemonės	25.767,98	33.814,46	-8.046,48
1207	Kilnojamosios kultūros vertybės			
12071	Muziejinės vertybės			
12072	Antikvariniai ir meno kūriniai			
12073	Kitos kilnojamosios kultūros vertybės			
1208	Baldai ir biuro įranga	45.703,21	17.470,69	28.232,52
12081	Baldai	7.260,15	0,00	7.260,15
12082	Kompiuterinė įranga	35.599,31	15.284,09	20.315,22
12083	Kitas biuro įranga	2.843,75	2.186,60	657,15
1209	Kitas ilgalaikis materialusis turtas	21.268,25	17.120,04	4.148,21
12091	Scenos meno priemonės			
12092	Bibliotekų fondai			
12093	Kitos vertybės			
12094	Kitas ilgalaikis materialusis turtas	21.268,25	17.120,04	4.148,21
1210	Nebaigta statyba ir išankstiniai apmokėjimai			
12101	Nebaigta statyba			
12102	Bankstiniai mokėjimai už ilgalaikį materialųjį turą			
16	Ilgalaikis finansinis turtas			
161	Investicijos į nuosavybės vertybinius popierius			
1611	Investicijos į kontroliuojamus viešojo sektoriaus subjektus			
1612	Investicijos į kontroliuojamus ne viešojo sektoriaus ir asocijuotuosius subjektus			
1613	Investicijos į kitus subjektus			
162	Investicijos į ne nuosavybės vertybinius popierius			
1621	Investicijos į iki išpirkimo termino laikomą finansinį turą			
1622	Investicijos į perduoti laikomą finansinį turą			
163	Po vienu metų gautinos sumos			
1631	Ilgalaikės paskolos			
1632	Kitos ilgalaikės gautinos sumos			

Kauno r. Garliavos Jonučių progimnazija, 303383037, Vasario 16-osios g. 8, Garliavos m., Kauno r. sav.

2020 M. GRUODŽIO 31 D. PASIBAIGUSIŲ METŲ FINANSINIŲ ATASKAITŲ RINKINYS
(Visos sumos eurais, jei nenurodyta kitaip)

Eil. Nr.	Sąskaitos pavadinimas	Ataskaitinis laikotarpis	Praejęs ataskaitinis laikotarpis	Pokytis
1	2	3	4	5
164	Ilgalaikiai nematomi tieki indėliai			
165	Kitas ilgalaikis finansinis turtas			
166	Išankstiniai mokėjimai už ilgalaikį finansinį turtą			
17	Mineraliniai išteklių ir kitas ilgalaikis turtas			
19	Biologinis turtas			
191	Gyvūnai			
192	Medynai			
193	Parčių ir skverų želdiniai			
194	Daugiametiai sodiniai			
195	Pašėliai			
196	Kitas biologinis turtas			
197	Išankstiniai mokėjimai už biologinį turtą			
2KL	Trumpalaikis turtas	340.687,86	414.656,67	-73.968,81
20	Atsargos	100,68	127,69	-27,01
200	Strateginės ir neliečiamosios atsargos			
201	Medžiagos ir žaliavos	100,68	127,69	-27,01
202	Ūkinis inventorių			
203	Nebaigta gaminti produkcija			
204	Nebaigtos vykdyti sutartys			
205	Pagarinta produkcija			
206	Atsargos, skirtos parduoti (perduoti)			
207	Kitas turtas, skirtas parduoti			
21	Išankstiniai apmokėjimai	11.637,22	1.039,78	10.597,44
211	Išankstiniai apmokėjimai	90,00	99,00	-9,00
212	Atėmiančių laikotarpių sąnaudos	11.547,22	940,78	10.606,44
22	Per vienus metus gautinos sumos	144.797,91	256.020,05	-111.222,14
221	Gautinos trumpalaikės finansinės sumos			
2211	Po vieno metų gautinų sumų einamųjų metų dalis			
2212	Gautinos trumpalaikės finansinės sumos			
222	Gautinos finansavimo sumos			
223	Gautinos mokesčių sumos			
224	Gautinos socialinės įmokos			
225	Gautinos sumos už turto naudojimą			
226	Gautinos sumos už parduotas prekes, turtą, paslaugas		32,58	-32,58
227	Gautinos sumos už konfiskuotą turtą, baudos ir kitos netesybos			
228	Sukauptos gautinos sumos	144.797,91	255.987,47	-111.189,56
229	Kitos gautinos sumos			
23	Trumpalaikės investicijos			
231	Trumpalaikiai vertybiniai popieriai			
232	Trumpalaikiai nematomi tieki indėliai			
233	Kitos trumpalaikės investicijos			
24	P pinigai ir pinigų ekvivalentai	184.152,05	157.469,15	26.682,90
241	P pinigai bankų sąskaitose	184.152,05	157.469,15	26.682,90
242	Grynieji pinigai			
243	P pinigai įšaldytose sąskaitose			
244	P pinigai kelyje			
245	P piniginiai dokumentai			
246	Trumpalaikės investicijos (iki 3 mėnesių)			
3KL	Grynasis turtas	-125,37	-2.671,01	2.545,64
31	Sukauptas perviršis ar deficitas	-125,37	-2.671,01	2.545,64
32	Rezervai			
321	Tikrosios vertės rezervas			
322	Kiti rezervai			
33	Delininkų kapitalas			
4KL	Finansavimo sumos	-843.840,63	-783.907,58	-59.933,05
41	Finansavimo sumos (gautinos)			
411	Finansavimo sumos iš užsienio valstybių (gautinos)			
412	Finansavimo sumos iš tarptautinių organizacijų (gautinos)			
413	Finansavimo sumos iš Europos Sąjungos (finansinė parama) (gautinos)			
414	Finansavimo sumos iš valstybės biudžeto (gautinos)			
415	Finansavimo sumos iš savivaldybės biudžeto (gautinos)			
416	Finansavimo sumos iš kitų šaltinių (gautinos)			
42	Finansavimo sumos (gautos)	-843.840,63	-783.907,58	-59.933,05
421	Finansavimo sumos iš užsienio valstybių (gautos)			
4211	Finansavimo sumos iš užsienio valstybių nepiniginiam turtui įsigyti (gautos)			
4212	Finansavimo sumos iš užsienio valstybių kitoms išlaidoms (gautos)			

Kauno r. Garliavos Jonučių progimnazija, 303383037, Vasario 16-osios g. 8, Garliavos m., Kauno r. sav.

2020 M. GRUODŽIO 31 D. pasibaigusių metų FINANSINIŲ ATASKAITŲ RINKINYS
(Visos sumos eurais, jei nenurodyta kitaip)

Eil. Nr.	Sąskaitos pavadinimas	Ataskaitinis laikotarpis	Pratęs ataskaitinis laikotarpis	Pokytis
1	2	3	4	5
422	Finansavimo sumos iš tarptautinių organizacijų (gautos)			
4221	Finansavimo sumos iš tarptautinių organizacijų nepiniginiamurtui įsigyti (gautos)			
4222	Finansavimo sumos iš tarptautinių organizacijų kitoms išlaidoms (gautos)			
423	Finansavimo sumos iš Europos Sąjungos (finansinė parama) (gautos)	-314.655,06	-271.039,08	-43.615,98
4231	Finansavimo sumos iš Europos Sąjungos (finansinė parama) nepiniginiamurtui įsigyti (gautos)	-169.614,70	-122.992,30	-46.622,40
4232	Finansavimo sumos iš Europos Sąjungos (finansinė parama) kitoms išlaidoms (gautos)	-145.040,36	-148.046,78	3.006,42
424	Finansavimo sumos iš valstybės biudžeto (gautos)	-58.470,43	-37.477,55	-20.992,88
4241	Finansavimo sumos iš valstybės biudžeto nepiniginiamurtui įsigyti (gautos)	-48.733,36	-37.193,77	-11.539,59
4242	Finansavimo sumos iš valstybės biudžeto kitoms išlaidoms (gautos)	-9.737,07	-283,78	-9.453,29
425	Finansavimo sumos iš savivaldybės biudžeto (gautos)	-449.550,78	-462.786,35	13.235,57
4251	Finansavimo sumos iš savivaldybės biudžeto nepiniginiamurtui įsigyti (gautos)	-447.776,00	-462.227,16	14.451,16
4252	Finansavimo sumos iš savivaldybės biudžeto kitoms išlaidoms (gautos)	-1.774,78	-559,19	-1.215,59
426	Finansavimo sumos iš kitų šaltinių (gautos)	-21.164,36	-12.604,60	-8.559,76
4261	Finansavimo sumos iš kitų šaltinių nepiniginiamurtui įsigyti (gautos)	-4.866,32	-3.185,50	-1.680,82
4262	Finansavimo sumos iš kitų šaltinių kitoms išlaidoms (gautos)	-16.298,04	-9.419,10	-6.878,94
5KL	Ilgalaikiai įsipareigojimai			
51	Ilgalaikiai atidėjimai			
52	Ilgalaikiai įsipareigojimai			
521	Ilgalaikiai įsipareigojimai pagal vyriausybės vertybinius popierius			
522	Ilgalaikės užsienio paskolos			
523	Ilgalaikės vidaus paskolos			
524	Ilgalaikiai finansinės nuomos (lizingo) įsipareigojimai			
525	Kiti ilgalaikiai įsipareigojimai			
6KL	Trumpalaikiai įsipareigojimai	-144.898,59	-253.673,54	108.774,95
61	Trumpalaikiai atidėjimai			
611	Ilgalaikių atidėjimų einamųjų metų dalis			
612	Trumpalaikiai atidėjimai			
62	Ilgalaikių įsipareigojimų einamųjų metų dalis			
621	Ilgalaikių įsipareigojimų pagal vyriausybės vertybinius popierius einamųjų metų dalis			
622	Ilgalaikių užsienio paskolų einamųjų metų dalis			
623	Ilgalaikių vidaus paskolų einamųjų metų dalis			
624	Ilgalaikių finansinės nuomos (lizingo) įsipareigojimų einamųjų metų dalis			
625	Kitų ilgalaikių įsipareigojimų einamųjų metų dalis			
63	Trumpalaikiai finansiniai įsipareigojimai			
631	Trumpalaikiai įsipareigojimai pagal vyriausybės vertybinius popierius			
632	Trumpalaikės užsienio paskolos			
633	Trumpalaikės vidaus paskolos			
634	Trumpalaikiai finansinės nuomos (lizingo) įsipareigojimai			
635	Kiti trumpalaikiai finansiniai įsipareigojimai			
64	Mokėtinės subsidijos, dotacijos ir finansavimo sumos			
641	Mokėtinės subsidijos			
642	Mokėtinės dotacijos			
643	Mokėtinės finansavimo sumos			
6431	Mokėtinės finansavimo sumos pagal centralizuotus apmokėjimus			
6432	Mokėtinės finansavimo sumos asignavimų valdytojų programų vykdytojams			
6433	Kitos mokėtinės finansavimo sumos			
65	Mokėtinės sumos į Europos Sąjungos biudžetą			
66	Mokėtinės socialinės išmokos			
661	Mokėtinės valstybinio socialinio draudimo išmokos			
662	Mokėtinės socialinės išmokos iš valstybės biudžeto			
663	Mokėtinės socialinės išmokos iš savivaldybės biudžeto			
664	Mokėtinės socialinės išmokos iš Privalomojo sveikatos draudimo fondo			
665	Mokėtinės sumos pensijų fondams			
666	Kitos mokėtinės socialinės išmokos			
67	Gražintini mokesčiai ir įmokos			
671	Gražintini mokesčiai			
672	Gražintinos socialinių įmokų permokos			
673	Gražintinos sumų už konfiskuota turtą, baudų ir netarybų permokos			
674	Kitos gražintinos permokos			
68	Pervestinos sumos		-154,66	154,66
681	Pervestinos sumos į valstybės biudžetą			
682	Pervestinos sumos į savivaldybių biudžetus			
683	Pervestinos sumos išteklių fondams			
684	Pervestinos sumos pagal surinktas įmokas užsienio valstybių organizacijoms			
685	Kitos pervestinos sumos		-154,66	154,66
686	Gražintinos finansavimo sumos			
69	Mokėtinės sumos, susijusios su vykdoma veikla	-144.898,59	-253.518,88	108.620,29
691	Tiekėjams mokėtinės sumos	-4.958,80	-7.279,97	2.321,17
692	Mokėtinės sumos darbuotojams	-3,28	-37,08	33,80
693	Mokėtinės veiklos mokesčiai			
694	Gauti išankstiniai mokėjimai			
695	Kiti trumpalaikiai įsipareigojimai	-139.936,51	-246.201,83	106.265,32
7KL	Pajamos	-2.298.355,04	-2.169.369,70	-128.985,34
70	Finansavimo pajamos	-2.289.238,37	-2.156.300,29	-132.938,08
701	Panadotų finansavimo sumų nepiniginiamurtui įsigyti pajamos	-246.011,57	-108.616,54	-137.395,03

Kauno r. Garliavos Jonučių progimnazija, 303383037, Vasario 16-osios g. 8, Garliavos m., Kauno r. sav.

2020 M. GRUODŽIO 31 D. PASIBAIGUSIŲ METŲ FINANSINIŲ ATASKAITŲ RINKINYS

(Visos sumos eurais, jei nenurodyta kitaip)

Eil. Nr.	Sąskaitos pavadinimas	Ataskaitinis laikotarpis	Praejęs ataskaitinis laikotarpis	Pokytis
1	2	3	4	5
702	Panaudotų finansavimų sumų kitoms išlaidoms pajamos	-2,043,226,80	-2,047,683,75	4,456,95
71	Mokesčių pajamos			
711	Apskaičiuotos mokesčių pajamos			
712	Pervestinos mokesčių sumos į valstybės biudžetą			
713	Pervestinos mokesčių sumos į savivaldybių biudžetus			
714	Pervestinos mokesčių sumos išteklių fondams			
715	Grąžintinos mokesčių sumos			
72	Socialinių įmokų pajamos			
721	Apskaičiuotos socialinių įmokų pajamos			
722	Pervestinos socialinės įmokos			
73	Turto naudojimo pajamos			
731	Apskaičiuotos turto naudojimo pajamos			
732	Pervestinos sumos už turto naudojimą į valstybės biudžetą			
733	Pervestinos sumos už turto naudojimą į savivaldybių biudžetus			
734	Pervestinos sumos už turto naudojimą kitoms viešojo sektoriaus subjektams			
74	Prekių, turto, paslaugų pardavimo pajamos	-9,116,67	-13,069,41	3,952,74
741	Apskaičiuotos prekių, turto ir paslaugų pardavimo pajamos	-9,116,67	-13,069,41	3,952,74
742	Pervestinos sumos už parduotas prekes, turta, paslaugas į valstybės biudžetą			
743	Pervestinos sumos už parduotas prekes, turta, paslaugas į savivaldybių biudžetus			
75	Sumų už konfiskuotą turta, baudų ir kitų netesybų, susijusių su kita nei finansinė ar investicinė veikla, pajamos			
76	Finansinės ir investicinės veiklos pajamos			
761	Palūkanų pajamos			
762	Baudų ir delspinigių pajamos			
763	Pajamos dėl teigiamos valiutos kurso pasikeitimo įtakos			
764	Vertybinių popierių perkainojimo pelnas			
765	Dividentai			
766	Finansinio turto perleidimo pelnas			
767	Kitos finansinės ir investicinės veiklos pajamos			
77	Kitos pajamos			
771	Rinkliavų pajamos			
772	Kitos pajamos			
		2,300,900,68	2,167,546,30	133,354,38
8KL	Sąnaudos			
81	Mokesčių Europos Sąjungai sąnaudos			
82	Socialinių išmokų sąnaudos	400,00	1,000,00	-600,00
821	Valstybinio socialinio draudimo išmokų sąnaudos			
822	Socialinių išmokų iš valstybės biudžeto sąnaudos			
823	Socialinių išmokų iš savivaldybės biudžeto sąnaudos	400,00	1,000,00	-600,00
824	Privalomojo sveikatos draudimo fondo socialinių išmokų sąnaudos			
825	Kitų socialinių išmokų sąnaudos			
83	Subsidijų, dotacijų, finansavimo sąnaudos			
831	Subsidijų sąnaudos			
832	Dotacijų sąnaudos			
833	Finansavimo sąnaudos			
87	Pagrindinės veiklos sąnaudos	2,290,500,23	2,166,546,30	123,953,93
8701	Darbo užmokesčio sąnaudos	1,879,144,50	1,895,780,26	-16,635,76
8702	Socialinio draudimo sąnaudos	29,693,47	25,890,23	3,803,24
8703	Ilgalaikio turto nusidėvėjimo ir amortizacijos sąnaudos	41,210,57	33,721,34	7,489,23
8704	Komunalinių paslaugų ir ryšių sąnaudos	36,532,99	52,943,38	-16,410,39
8705	Komandiruočių sąnaudos	661,06	7,282,00	-6,620,94
8706	Transporto sąnaudos	4,902,07	8,702,72	-3,800,65
8707	Kvalifikacijos kėlimo sąnaudos	3,154,92	5,673,48	-2,518,56
8708	Paprastojo remonto ir eksploatavimo sąnaudos	68,571,90	35,825,47	32,746,43
8709	Nuvertėjimo ir nurašytų sumų sąnaudos			
8710	Sunaudotų ir parduotų atsargų savikaina	207,489,70	74,161,38	133,328,32
8711	Nuomos sąnaudos			
8712	Kitų paslaugų sąnaudos	19,139,05	26,566,04	-7,426,99
8713	Pagrindinės veiklos kitos sąnaudos			
88	Kitos veiklos sąnaudos			
89	Finansinės ir investicinės veiklos sąnaudos	10,000,45		10,000,45
891	Palūkanų sąnaudos			
892	Baudų ir delspinigių sąnaudos	10,000,45		10,000,45
893	Sąnaudos dėl teigiamos valiutos kurso pasikeitimo įtakos			
894	Vertybinių popierių perkainojimo nuostoliai			
895	Finansinio turto perleidimo nuostoliai			
896	Finansinės ir investicinės veiklos kitos sąnaudos			
9KL	Specialiosios sąskaitos			
91	Nuosavybės metodo įtaka			
911	Kontroliuojamų subjektų rezultatas			
912	Asocijuotųjų subjektų rezultatas			
92	Apskaitos politikos keitimo ir esminių klaidų taisymo įtaka			
921	Apskaitos politikos keitimo įtaka			
922	Praejusių laikotarpių esminių klaidų taisymo įtaka			
93	Pelno mokestis			

Komo r. Čerčiava Jaučūjų praeigėmėjė, 303383037, Vasario 16-ojės g. 8, Čerčiava m., Komo r. sav.

2020 M. GRUODŽIO 31 D. pasibaigusių metų FINANSINIŲ ATASKAITŲ RINKINYS

(Visos sumos eurais, jei nurodyta kitaip)

Pavadinimas
ID: -2147401444
DYL: 2021-05-12 16:15:05

F3 Nematerialiųjų turtais

NEMATERIALIOJO TURTO BALANSINĖS VERTĖS PASIKEITIMAS PER ATASKAITINĮ LAIKOTARPĮ

Eil. Nr.	Straipsniai	Pėdvros darbiai	Programiniai įnašai ir licencijos	Kitas nematerialiųjų turtais		Nematerialiųjų turtais		Nematerialiųjų turtais	Nematerialiųjų turtais	Nematerialiųjų turtais	Precedėns	Iš viso
				Patentai ir kitos intelektinės nuosavybės teisės (išskyrus nuosavybės 4 straipsnyje)	Kitas nematerialiųjų turtais	Literatūros, mūdolo ir programiniai turtais	Kitas nematerialiųjų turtais					
1	2	3	4	5	6	7	8	9	10	11		
1	Įsigijimo ar pasigaminimo suvokimo ataskaitinio laikotarpio pradėjė		1,489,00			1,073,07						2,562,07
2	Įsigijimai per ataskaitinį laikotarpį		864,00									864,00
2.1	Pilno turto įsigijimo suvokimas		864,00									864,00
2.2	Neatlyginimai gauto turto įsigijimo suvokimas					-1,073,07						-1,073,07
3	Purchos, purchos ir nurašyvo turto suma per ataskaitinį laikotarpį											
3.1	Purchos											
3.2	Purchos											
3.3	Nurašyvo					-1,073,07						-1,073,07
4	Pergrupavimai (+/-)											
5	Įsigijimo ar pasigaminimo suvokimo kėi pokyčiai		2,353,00			0,00						2,353,00
6	Įsigijimo ar pasigaminimo suvokimo ataskaitinio laikotarpio pabaigėje (12-31/11-12)											
7	Skaupos amortizacijos suma ataskaitinio laikotarpio pradėjė	X	-1,489,00			-1,073,07	X	X				-2,562,07
8	Neatlyginimai gauto turto skaupos amortizacijos suma*	X	-864,00				X	X				-864,00
9	Apvėkėvė amortizacija per ataskaitinį laikotarpį	X					X	X				
10	Skaupos suvokimo, purchos ir nurašyvo turto amortizacijos suma	X				1,073,07	X	X				1,073,07
10.1	Purchos	X					X	X				
10.2	Purchos	X					X	X				
	Nurašyvo	X				1,073,07	X	X				1,073,07
11	Pergrupavimai (+/-)											
12	Skaupos amortizacijos sumos kėi pokyčiai	X					X	X				
13	Skaupos amortizacijos suma ataskaitinio laikotarpio pabaigėje (12-31/11-12)	X					X	X				
14	Nuvertėjimo suma ataskaitinio laikotarpio pradėjė	X	-2,353,00			0,00	X	X				-2,353,00
15	Neatlyginimai gauto turto skaupos nuvertėjimo suma*											
16	Apvėkėvė nuvertėjimo suma per ataskaitinį laikotarpį											

X pažymėti ataskaitos laikai nepildomi.
* Kėi atlygdos skaupos turto nuvertėjimo arba nuvertėjimo suma: kėi purchos.

Kauno r. Carl'evas Jureckij progimnazija, 301383037, Vasario 16-osios g. 8, Carl'evas m., Kauno r. sav.

2020 M. GRUODŽIO 31 D. PASTEBĖJIMŲ METŲ FINANSINIŲ ATASKAITŲ IRININKINYS

(Visos sumos eurais, jei nenurodyta kitaip)

Patvirtina
ID: -2167401444
DY: 2021-03-12 16:15:05

F3 Nemateriabilūs turtas

Eil. Nr.	Straipsniai	Piktois darbai	Programinės įrangos licencijos	Kitas nemateriabilus turtas		Kitas nemateriabilus turtas		Nebaigti projektai ir finansiniai sąrašėjiniai		Prezijos	Iš viso
				Patentai ir kitos licencijos (skaitus nurodantys 4 straipsnyje)	Literatūros, ranko ir meno kūrinių	Kitas nemateriabilus turtas	Nebaigti projektai ir finansiniai sąrašėjiniai	Nebaigti projektai ir finansiniai sąrašėjiniai			
1	2	3	4	5	6	7	8	9	10	11	
17	Pamulいたa nuvertėjimo suma per ataskaitinį laikotarpį										
18	Skaitytas avokso, perduto ir nuavyto turto nuvertėjimo suma										
18.1	Purkimas										
18.2	Perdoto										
18.3	Nuavyto										
19	Pergrupavimai (+/-)										
20	Nuvertėjimo sumos kitų palyčiai										
21	Nuvertėjimo suma ataskaitinio laikotarpio pabaigoje (14+15+16-17-18+/-19+/-20)										
22	Nemateriabilio turto likutinė vertė ataskaitinio laikotarpio pabaigoje (6-13-21)		0,00			0,00					0,00
23	Nemateriabilio turto likutinė vertė ataskaitinio laikotarpio pradžioje (1-7-14)		0,00			0,00					0,00

X. palyčiai atskaitinė lankai nepildkomi.

* Kitu subjekto atskaitiniam turto masikvejinio arba nuvertėjimo suma ši perdavimo.

Komo z. Četkava, Jausnėlių pramonė, 30338037, Vasara 16-etas g. 8, Četkava m., Komo z. sv.
 2020 M. GRUODŽIO 31 D. PATRIBALGŲ MŪŠYBŲ FINANSŲ ATASKAITŲ RINKINYS
 (Visos sumos omlai, iki nemundova klain)

Paviršius
 ID: -3147461444
 DM: 2021-05-12 16:15

IV Išlaidų materialio turto balansinės vertės pasikeitimai laikotarpiu

RIL Nr.	Sraipsiniai žymai	Žymai	Pastatai		Infrastruktūra ir kiti statiniai	Noklinėjamosios kultūros vertybės	Moksliniai priemoniai	Transporto priemonės	Kilnojamosios kultūros vertybės	Batalai ir būros įranga	Rūša išlaidai materialiniam turtui		Nebaigta nauja	Išankiniai apmokėjimai	II vieta
			Gyvenamieji	Rūša							Rūša išlaidai materialiniam turtui	Rūša išlaidai materialiniam turtui			
			4	5	6	7	8	9	10	11	12	13	14	15	16
1	Įsigijimo ar pasigaminimo sąvokainio atskaitinimo laikotarpio amždžio			983.624,59			20.493,24	74.100,09		179.323,44		43.742,21			1.301.283,57
2	Įsigijimo per atskaitinį laikotarpį (2.1+2.2)			19.497,12			19.497,12			37.747,25		6.049,40			55.493,77
2.1	Kaino suma įsigijimo metu			19.497,12			19.497,12			37.747,25		6.049,40			63.293,77
2.2	Kitos suma įsigijimo metu														2.200,00
3	Perduoties, parduoties ir nuomos turo suma per atskaitinį laikotarpį (3.1+3.2+3.3)														
3.1	Pardūtos														
3.2	Pardūtos														
3.3	Nuomos														
4	Prigupavimai (-/+)						-0,01	-0,01				0,01			4.402,17
5	Įsigijimo ar pasigaminimo sąvokainio kitų pokyčiai														
6	Įsigijimo ar pasigaminimo sąvokainio atskaitinimo laikotarpio amždžio (1.2+3.3-3.1-3.2-3.3)						39.990,25	74.100,09		219.270,69		49.791,62			1.371.179,51
7	Sukauptas nuavėdijimo suma atskaitinio laikotarpio amždžio	X					-43.373,96	-40.285,63		-161.852,35	X	-26.622,18	X		-675.687,70
8	Nedilyginamosi gauto turo atskaitinio nuavėdijimo suma*	X								-1.701,93	X		X	X	-1.701,93
9	Aplakabūna nuavėdijimo suma per atskaitinį laikotarpį	X								-10.012,80	X		X	X	-41.210,57
10	Sukauptas parduoties, parduoties ir nuomos turo atskaitinio suma (10.1+10.2+10.3)	X									X		X	X	
10.1	Pardūtos	X									X		X	X	
10.2	Pardūtos	X									X		X	X	
10.3	Nuomos	X									X		X	X	
11	Prigupavimai (-/+)						0,01	0,01		-0,40	X		X	X	-4.402,18
12	Sukauptas nuavėdijimo suma kitų pokyčiai	X									X		X	X	
13	Sukauptas nuavėdijimo suma atskaitinio laikotarpio pabaigoje (7+8+9+10+11+12)	X					-16.288,36	-48.332,10		-173.567,48	X	-28.523,37	X	X	-225.002,78
14	Nuavėdijimo suma atskaitinio laikotarpio pabaigoje suma*	X								-0,40	X	0,01	X	X	-0,41
15	Aplakabūna nuavėdijimo suma per atskaitinį laikotarpį	X									X		X	X	
16	Sukauptas nuavėdijimo suma per atskaitinį laikotarpį	X									X		X	X	
17	Pratinkama nuavėdijimo suma per atskaitinį laikotarpį	X									X		X	X	
18	Sukauptas parduoties, parduoties ir nuomos turo atskaitinio suma (18.1+18.2+18.3)	X									X		X	X	
18.1	Pardūtos	X									X		X	X	
18.2	Pardūtos	X									X		X	X	
18.3	Nuomos	X									X		X	X	
19	Prigupavimai (-/+)									0,40	X		X	X	0,41
20	Nuavėdijimo suma kitų pokyčiai	X									X		X	X	
21	Nuavėdijimo suma atskaitinio laikotarpio pabaigoje (14+15+16+17+18+19+20)	X					0,00			0,00	X	0,00	X	X	0,00
22	Nuavėdijimo suma atskaitinio laikotarpio pabaigoje	X									X		X	X	
23	Nuavėdijimo suma turo ilkinio subjekto atskaitinio laikotarpio pabaigoje	X									X		X	X	
24	Pratinkama vertė parduoties per atskaitinį laikotarpį suma (-/+)										X		X	X	
25	Pardūtos, parduoties ir nuomos turo tikrosios vertės suma (25.1+25.2+25.3)										X		X	X	

X pažymėti atskaitiniais laisvai nepildomi.
 * Kito subjekto nuavėdijimo turo nuavėdijimo arba nuavėdijimo suma iki parduoties.

Komo e Cartlawa Iarabhi programadja, 303383037, Vazavio 16-ošio g. 8, Cartlawa m., Komo e svy.
 2028 M. GRUODŽIO 31 D. patalpinimų mėgį FINANSINIŲ ATASKAITŲ RINKINYS
 (Visos sumos suamž. iki tūkšondvykšiu)

Paviršius
 ID: 3137001444
 D/L: 2021-03-12 16:15

IV Igalavėti materialiniai turėsi

R/L Nr.	Svarbiausia	Žemė	Partalai		Infrastruktūra ir kiti statiniai	Nekilnojamoji kultūrinė vertybė	Mėlinės ir įrenginiai	Transporto priemonės	Kilnojamoji kultūrinė vertybė	Baldai ir biuro įrenginiai	Kitas igalavėti materialiniai turėsi		Hankiniai apmokėjimai	Iš viso	
			Gyvenamieji	Rūši							Kitas igalavėti materialiniai turėsi	Kitas igalavėti materialiniai turėsi			
1	2	3	4	5	6	7	8	9	10	11	12	13	14	15	16
25.1	Partalio		X	X	X		X	X		X		X	X		
25.2	Partalio		X	X	X		X	X		X		X	X		
25.3	Nuradymo		X	X	X		X	X		X		X	X		
26	Reparavėmė (-/+) /		X	X	X		X	X		X		X	X		
27	Įrengėni vėrtė kėi pakėvėli		X	X	X		X	X		X		X	X		
28	Įrengėni vėrtė kėi pakėvėli		X	X	X		X	X		X		X	X		
29	Įrengėni vėrtė kėi pakėvėli		X	X	X		X	X		X		X	X		
30	Įrengėni vėrtė kėi pakėvėli		X	X	X		X	X		X		X	X		
							23,701,99	25,767,98		45,704,21		21,268,25			648,176,73
							7,119,28	31,814,46		17,470,69		17,120,04			625,595,46

X atvėrėti atskaitos buvėsi apėildėmė.
 * Kėio atėvėkėto atėmėpa turo nustėdvėjėmo arba nustėdvėjėmo sumė kėi pėdvėrimo.

Kauno r. Gardiavas. Jomaičių pruginamadija, 303383037, Vasario 16-osioms g. 8, Gardiavas m., Kauno r. sav.
2020 M. GRUODŽIO 31 D. PASIBAIGusių metų FINANSINIŲ ATASKAITŲ RINKINYS
(Visos sumos eurais, jei nurodoma kitaip)

Pasvirvinta
ID: -2147401444
D/L: 2021-03-12 16:15:05

P8 Absargos
ATSARGŲ VERTĖS PASIKEITIMAS PER ATASKAITINĮ LAIKOTARPĮ*

Eil. Nr.	Straipsniai*	3	4	Nebaigta gaminti produkcija ir nebaigtos vykdyti sutartys		Pagaminta produkcija ir atsargos, skirtos parduoti		Ilgalaikis materialiai ir biologinis turtas, skirtas parduoti	Iš viso
				5	6	7	8		
1	2	3	4	5	6	7	8	9	10
1	Absargų įsigijimų vertė ataskaitinio laikotarpio pradžioje		127,69						127,69
2	Įsigyta absargų per ataskaitinį laikotarpį (2.1+2.2)		210,038,27						210,038,27
2.1	Įsigyto turto įsigijimo sąvokaina		181,130,91						181,130,91
2.2	Nemokamai gautų absargų įsigijimo sąvokaina		28,907,36						28,907,36
3	Absargų sumažėjimas per ataskaitinį laikotarpį (3.1+3.2+3.3+3.4)		-210,065,28						-210,065,28
3.1	Pardavimai								
3.2	Perėjimas (paskirstytai)								
3.3	Sunaudoja veikloje		-210,065,28						-210,065,28
3.4	Kiti nušėvimai								
4	Pegunavimai (+/-)								
5	Absargų įsigijimo vertės kiti pokyčiai								
6	Absargų įsigijimų vertė ataskaitinio laikotarpio pabaigoje (1+2-3+4-5)		100,68						100,68
7	Absargų nuvertėjimas ataskaitinio laikotarpio pradžioje								
8	Nemokamai arba už simbolinį atlygį gautų absargų sukaupti nuvertėjimų sumai (iki perdavimo)								
9	Absargų nuvertėjimas per ataskaitinį laikotarpį								
10	Absargų nuvertėjimo atkūrimo per ataskaitinį laikotarpį suma								
11	Per ataskaitinį laikotarpį parduoti, perėjusių (paskirstytai), sunaudojų ir nurašytų absargų nuvertėjimas (11.1+11.2+11.3+11.4)								
11.1	Pardavimai								
11.2	Perėjimas (paskirstytai)								
11.3	Sunaudoja veikloje								
11.4	Kiti nušėvimai								
12	Nuvertėjimo pegunavimai (+/-)								
13	Absargų nuvertėjimo kiti pokyčiai								
14	Absargų nuvertėjimas ataskaitinio laikotarpio pabaigoje (7+8-9-10-11+/-12+13)								
15	Absargų balansinė vertė ataskaitinio laikotarpio pabaigoje (6-14)		100,68						100,68
16	Absargų balansinė vertė ataskaitinio laikotarpio pradžioje (1-7)		127,69						127,69

* Reikšmingos sumos turi būti detalizuojamos atskiramejo nurodo tekste.

Kauno r. Garliavos Jonučių progimnazija, 303383037, Vasario 16-osios g. 8, Garliavos m., Kauno r. sav

2020 M. GRUODŽIO 31 D. pasibaigusio metų FINANSINIŲ ATASKAITŲ RINKINYS

(Visos sumos eurai, jei nenurodyta kitaip)

Patvirtinta
ID: -2147401444
D/L: 2021-03-12 16:15:05

P9 Išankstiniai apmokėjimai

INFORMACIJA APIE IŠANKSTINIUS APMOKĖJIMUS

El. Nr.	Straipsniai	Paskutinė ataskaitinio laikotarpio diena	Paskutinė praėjusio ataskaitinio laikotarpio diena
1	2	3	4
1	Išankstinių apmokėjimų įsigijimo savikaina	11.637,22	1.039,78
1.1	Išankstiniai apmokėjimai tiekėjams	90,00	99,00
1.2	Išankstiniai apmokėjimai viešojo sektoriaus subjektams pavedimams vykdyti		
1.3	Išankstiniai mokesčių mokėjimai		
1.4	Išankstiniai mokėjimai Europos Sąjungai		
1.5	Išankstiniai apmokėjimai darbuotojams		
1.6	Kiti išankstiniai apmokėjimai		
1.7	Ateinančių laikotarpių sąnaudos ne viešojo sektoriaus subjektų pavedimams vykdyti		
1.8	Kitos ateinančių laikotarpių sąnaudos	11.547,22	940,78
2	Išankstinių apmokėjimų nuvertėjimas		
3	Išankstinių apmokėjimų balansinė vertė (1-2)	11.637,22	1.039,78

Kauno r. Garliavos Jonučių progimnazija, 303389037, Vissario 16-osios g. 8, Garliavos m., Kauno r. sav.

2020 M. GRUODŽIO 31 D. pasibaigusių metų FINANSINIŲ ATASKAITŲ RINKINYS
(Visos sumos eurais, jei nenurodyta kitaip)

Patvirtinta
ID: -2147401444
D/L: 2021-03-12 16:15:05

P10 Gautinos sumos

INFORMACIJA APIE PER VIENUS METUS GAUTINAS SUMAS

Eil. Nr.	Straipsniai	Paskutinė ataskaitinio laikotarpio diena			Paskutinė praėjusio ataskaitinio laikotarpio diena		
		B viso	Tarp jų iš viešojo sektoriaus subjektų	Tarp jų iš kontroliuojamų ir asocijuotųjų ne viešojo sektoriaus subjektų	B viso	Tarp jų iš viešojo sektoriaus subjektų	Tarp jų iš kontroliuojamų ir asocijuotųjų ne viešojo sektoriaus subjektų
1	2	3	4	5	6	7	8
1	Per vienus metus gautinų sumų įsigijimo sąvokaina, iš viso (1.1+1.2+1.3+1.4+1.5+1.6)	144.797,91	143.094,73		256.020,05	251.898,12	
1.1	Gautinos finansavimo sumos						
1.2	Gautini mokesčiai ir socialinės įmokos						
1.2.1	Gautini mokesčiai						
1.2.2	Gautinos socialinės įmokos				32,58		
1.3	Gautinos sumos už turto naudojimą, parduotas prekes, turta, paslaugas						
1.3.1	Gautinos sumos už turto naudojimą						
1.3.2	Gautinos sumos už parduotas prekes						
1.3.3	Gautinos sumos už suteiktas paslaugas						
1.3.4	Gautinos sumos už parduota ilgamiki turta				32,58		
1.3.5	Kitos						
1.4	Gautinos sumos už konfiskuota turta, baudos ir kitos netesybos						
1.5	Sukauptos gautinos sumos	144.797,91	143.094,73		255.987,47	251.898,12	
1.5.1	Iš biudžeto	143.094,73	143.094,73		251.706,38	251.706,38	
1.5.2	Kitos	1.703,18			4.281,09	191,74	
1.6	Kitos gautinos sumos						
2	Per vienus metus gautinų sumų nuvertėjimas ataskaitinio laikotarpio pabaigoje						
3	Per vienus metus gautinų sumų balansinė vertė (1-2)	144.797,91	143.094,73		256.020,05	251.898,12	

Kauno r. Garliavos Jonučių progimnazija, 303383037, Vasario 16-osios g. 8, Garliavos m., Kauno r. sav.

2020 M. GRUODŽIO 31 D. pasibaigusių metų FINANSINIŲ ATASKAITŲ RINKINYS

(Visos sumos eurais, jei nenurodyta kitaip)

Patvirtinta
ID: -2147401444
D/L: 2021-03-12 16:15:05

P11 Pinigai ir pinigų ekvivalentai

INFORMACIJA APIE PINIGUS IR PINIGŲ EKVIWALENTUS

Eil. Nr.	Straipsniai	Paskutinė ataskaitinio laikotarpio diena		Paskutinė praėjusio ataskaitinio laikotarpio diena	
		€ viso	Budžeto asignavimai	€ viso	Budžeto asignavimai
1	2	3	4	5	6
1	Pinigai iš valstybės biudžeto (įskaitant Europos Sąjungos finansinę paramą) (1.1+1.2+1.3+1.4+1.5+1.6)	162.354,6€		148.046,7€	
1.1	Pinigai bankų sąskaitose	162.354,6€		148.046,7€	
1.2	Pinigai kasoje				
1.3	Pinigai kelyje				
1.4	Pinigų įšaldytose sąskaitose				
1.5	Pinigų įšaldytose sąskaitose nuvertėjimas				
1.6	Pinigų ekvivalentai				
2	Pinigai iš savivaldybės biudžeto (2.1+2.2+2.3+2.4+2.5+2.6)	4.942,61			
2.1	Pinigai bankų sąskaitose	4.942,61			
2.2	Pinigai kasoje				
2.3	Pinigai kelyje				
2.4	Pinigų įšaldytose sąskaitose				
2.5	Pinigų įšaldytose sąskaitose nuvertėjimas				
2.6	Pinigų ekvivalentai				
3	Pinigai ir pinigų ekvivalentai iš kitų šaltinių (3.1+3.2+3.3+3.4+3.5+3.6+3.7)	16.854,7€		9.422,37	
3.1	Pinigai bankų sąskaitose	16.854,7€		9.422,37	
3.2	Pinigai kasoje				
3.3	Pinigai kelyje				
3.4	Pinigų įšaldytose sąskaitose				
3.5	Pinigų įšaldytose sąskaitose nuvertėjimas				
3.6	Indėliai, kurių terminas neviršija trijų mėnesių				
3.7	Kiti pinigų ekvivalentai				
4	€ viso pinigų ir pinigų ekvivalentų (1+2+3)	184.152,0€		157.469,1€	
5	€ jų išteklių fondų lėšos				

Kauno r. Carliaus Jonučių progimnazija, 303383037, Vasario 16-osios g. 8, Carliaus m., Kauno r. sav.

2020 M. GRUODŽIO 31 D. PASIBAIGUSIŲ METŲ FINANSINIŲ ATASKAITŲ RINKINYS

(Visos sumos eurais, jei nenurodyta kitaip)

Patvirtinta
ID: -2147401444
D/L: 2021-03-12 16:15:05

FINANSAVIMO SUMŲ LIKŪČIAI

Eil. Nr.	Finansavimo sumos	Ataskaitinio laikotarpio pradžioje			Ataskaitinio laikotarpio pabaigoje		
		Finansavimo sumos (gautinos)	Finansavimo sumos (gautos)	Iš viso	Finansavimo sumos (gautinos)	Finansavimo sumos (gautos)	Iš viso
1	2	3	4	5=3+4	6	7	8=6+7
1	Iš valstybės biudžeto (išskyrus valstybės biudžeto asignavimų dalį gautą iš Europos Sąjungos, užsienio valstybių ir tarptautinių organizacijų)	10.831,29	26.646,26	37.477,55	10.831,29	47.639,14	58.470,43
2	Iš savivaldybės biudžeto (išskyrus savivaldybės biudžeto asignavimų dalį gautą iš Europos Sąjungos, užsienio valstybių ir tarptautinių organizacijų)	-12.712,65	475.499,00	462.786,35	-12.712,65	462.263,43	449.550,78
3	Iš Europos Sąjungos, užsienio valstybių ir tarptautinių organizacijų (finansavimo sumų dalis, kuri gaunama iš Europos Sąjungos, neįskaitant finansavimo sumų iš valstybės ar savivaldybės biudžetų ES projektams finansuoti)	-191,74	271.230,82	271.039,08	-383,48	315.038,54	314.655,06
4	Iš kitų šaltinių		12.604,60	12.604,60		21.164,36	21.164,36
5	Iš viso	-2.073,10	785.980,68	783.907,58	-2.264,84	846.105,47	843.840,63

Kauno r. Garliavos Jonučių progimnazija, 303383037, Vasario 16-osios g. 8, Garliavos m., Kauno r. sav.

2020 M. GRUODŽIO 31 D. PASIBAIGUSIŲ METŲ FINANSINIŲ ATASKAITŲ RINKINYS

(Visos sumos eurais, jei nenurodyta kitaip)

P12 Finansavimo sumos

FINANSAVIMO SUMOS PAGAL ŠALINĮ, TIKSLINĘ PASKIRTĮ IR JŲ POKYČIAI PER ATASKAITINĮ LAIKOTARPĮ

Eil. Nr.	Finansavimo sumos	Finansavimo sumų likutis ataskaitinio laikotarpio pradžioje	Per ataskaitinį laikotarpį					Finansavimo sumų sumažėjimas dėl panaudojimo savo veiklai
			4	5	6	7	8	
1	2	3	4	5	6	7	8	9
1	iš valstybės biudžeto (išskyrus valstybės biudžeto dalį gautą iš Europos Sąjungos, užsienio valstybių ir tarptautinių organizacijų)	37 477,55	1 818,654,49		498,07			-1.798.159,68
1.1	Nepiniginiam turtui įsigyti	37 193,77	19 704,75		498,07			-8.663,23
1.2	Kitoms išlaidoms kompensuoti	283,78	1.798.949,74					-1.789.496,45
2	iš savivaldybės biudžeto (išskyrus savivaldybės biudžeto asignavimų dalį gautą iš Europos Sąjungos, užsienio valstybių ir tarptautinių organizacijų)	462 786,35	428 373,64					-441.609,21
2.1	Nepiniginiam turtui įsigyti	462 227,16	37 659,50					-52.110,66
2.2	Kitoms išlaidoms kompensuoti	559,19	390 714,14					-389.498,55
3	iš Europos Sąjungos, užsienio valstybių ir tarptautinių organizacijų (finansavimo sumų dalis kuri gaunama iš Europos Sąjungos, neįskaitant finansavimo sumų iš valstybės ar savivaldybės biudžetų ES projektams finansuoti)	271.039,08	167 358,91	0,00	28 483,40			-152.034,59
3.1	Nepiniginiam turtui įsigyti	122.992,30		59 796,55	28 483,40			-62.423,76
3.2	Kitoms išlaidoms kompensuoti	148.046,78	167 358,91	-59 796,55				-89.610,83
4	iš kitų šaltinių	12 604,60	13 691,54		423,96			-5.555,74
4.1	Nepiniginiam turtui įsigyti	3 185,50	5 589,58		423,96			-4.327,72
4.2	Kitoms išlaidoms kompensuoti	9 419,10	8 101,96					-1.223,02
5	iš viso finansavimo sumų	783 907,58	2 428 078,58	0,00	29 405,43			-2.397 359,22

* Šioje skiltyje nrodomas finansavimo sumų pergrupavimas; praėjusio ataskaitinio laikotarpio klaidų taisymas; valiutos kurso įtaka pinigų likvidumui; susijusioms su finansavimo sumomis; finansavimo sumų dalis, pripažinta fondo finansavimo pajamomis.

Kauno r. Garliavos Jonučių progimnazija, 303383037, Vasario 16-osios g. 8, Garliavos m., Kauno r. sav.
 2020 M. GRUODŽIO 31 D. PASIBAIGusių metų FINANSINIŲ ATASKAITŲ RINKINYS
 (Visos sumos eurais, jei nurodyta kitaip)

Patvirtinta
 ID: -2147401444
 D/L: 2021-03-12 16:15:05

P12 Finansavimo sumos

Eil. Nr.	Finansavimo sumos	Per ataskaitinį laikotarpį					Finansavimo sumų likutis ataskaitinio laikotarpio pabaigoje
		10	11	12	13	14	
		Finansavimo sumų sumažėjimas dėl jų perdavimo ne viešojo sektoriaus subjektams	Finansavimo sumos grąžintos	Finansavimo sumų (gautinų) pasikeitimas	Kiti pokyčiai		
1	2	10	11	12	13	14	
1	iš valstybės biudžeto (išskyrus valstybės biudžeto dalį gautą iš Europos Sąjungos, užsienio valstybių ir tarptautinių organizacijų)					58.470,43	
1.1	Nepiniginiam turtui įsigyti					48.733,36	
1.2	Kitoms išlaidoms kompensuoti					9.737,07	
2	iš savivaldybės biudžeto (išskyrus savivaldybės biudžeto asignavimų dalį gautą iš Europos Sąjungos, užsienio valstybių ir tarptautinių organizacijų)					449.550,78	
2.1	Nepiniginiam turtui įsigyti					447.776,00	
2.2	Kitoms išlaidoms kompensuoti					1.774,78	
3	iš Europos Sąjungos, užsienio valstybių ir tarptautinių organizacijų (finansavimo sumų dalis kuri gaunama iš Europos Sąjungos, neįskaitant finansavimo sumų iš valstybės ar savivaldybės biudžetų ES projektams finansuoti)			-191,74		314.655,06	
3.1	Nepiniginiam turtui įsigyti					148.848,49	
3.2	Kitoms išlaidoms kompensuoti			-191,74		165.806,57	
4	iš kitų šaltinių					21.164,96	
4.1	Nepiniginiam turtui įsigyti					4.866,32	
4.2	Kitoms išlaidoms kompensuoti					16.298,04	
5	iš viso finansavimo sumų			-191,74		843.840,63	

Kauno r. Carliaus Jonučių progimnazija, 303383037, Vasario 16-osios g. 8, Carliaus m., Kauno r. sav.

2020 M. GRUODŽIO 31 D. pasibaigusių metų FINANSINIŲ ATASKAITŲ RINKINYS

(Visos sumos eurais, jei nenurodyta kitaip)

Patvirtinta
ID: -2147401444
D/L: 2021-03-12 16:15:05

P17 Trumpalaikės mokėtinės sumos

INFORMACIJA APIE KAIKURIAS TRUMPALAIKES MOKĖTINAS SUMAS

Eil. Nr.	Straipsniai	Paskutinė ataskaitinio laikotarpio diena		Paskutinė praėjusio ataskaitinio laikotarpio diena			
		Iš viso	Tarp jų viešojo sektoriaus subjektams	Tarp jų viešojo sektoriaus subjektams	Iš viso	Tarp jų viešojo sektoriaus subjektams	Tarp jų viešojo sektoriaus subjektams
1	2	3	4	5	6	7	8
1	Mokėtinės subscijos, dotacijos ir finansavimo sumos						
2	Su darbo santykiais susiję įpareigojimai	3,28		3,28	37,08		37,08
3	Tiekėjams mokėtinės sumos	4,958,80		4,958,80	7,279,97		7,279,97
4	Sukauptos mokėtinės sumos	139,936,51		139,936,51	246,356,49		246,201,83
4.1	Suzauptos finansavimo sąnaudos				0,00		
4.2	Suzauptos atostoginių sąnaudos	139,936,51		139,936,51	246,201,83		246,201,83
4.3	Kitos sukauptos sąnaudos						
4.4	Kitos sukauptos mokėtinės sumos				1,54,66		
5	Kiti trumpalaikiai įsipareigojimai						
5.1	Mokėtinė veiklos mokesčiai						
5.2	Gauti išankstiniai apmokėjimai						
5.3	Kitos mokėtinės sumos						
6	Kai kurių trumpalaikių mokėtinų sumų balansinė vertė (1+2+3+4+5)	144,898,59		144,898,59	253,673,54		253,518,88

Kauno r. Garliavos Jonutų progimnazija, 303383037, Vasario 16-osios g. 8, Garliavos m., Kauno r. sav.

2020 M. GRUODŽIO 31 D. pasibaigusiu metų FINANSINIŲ ATASKAITŲ RINKINYS

(Visos sumos eurais, tū nemodvys kitiab)

Pasvirijina
ID: -2147401444
DYL: 2021-03-12 16:1

P22 Darbo užmokesčio sąnaudos

INFORMACIJA APIE DARBO UŽMOKESČIO IRS SOCIALINIO DRAUDIMO ŠAUNDAUS PATEIKIMAS AIŠKINAMAJAME RAŠTE

EIL. Nr.	Grupė	Atsiskaitinis laikotarpis					Pradžios atsiskaitinis laikotarpis						
		Darbo užmokesčio sąnaudos					Darbo užmokesčio sąnaudos						
		Vidutinis darbuotojų skaičius	Pareiginė atalga	Priedai, pridedamos, premdjos	Darbuotojo išlaidų kompensavima	Eimolios diplomatus ir jų šetmų narjams	Kita	Vidutinis darbuotojų skaičius	Pareiginė atalga	Priedai, pridedamos, premdjos	Darbuotojo išlaidų kompensavimas	Eimolios diplomatus ir jų šetmų narjams	Kita
	I	2	3	4	5	6	7	8	9	10	11	12	13
1	Valstybės politiniai ir valstybės pareigūnai												
2	Tėlsėjai												
3	Valstybės tarnautojai												
3.1	einantys vadovaujanjus parejgus												
3.2	pskarcėjai												
3.3	specialistai												
4	Kariai												
5.	Darbuotojai, dirbantys pagal neterminuotas darbo sutabas	137	-1.896.842,25	-89.075,05			77.079,33						
5.1	einantys vadovaujanjus parejgus	6,0	-147.789,88	-11.012,39									
5.2	kiti darbuotojai	131,0	-1.749.052,37	-78.062,66			77.079,33						
6	Kiti												
7	II viso:	137	-1.896.842,25	-89.075,05			77.079,33						
8	III jų socialinio draudimo sąnaudos	X	-30.144,47	-1.473,78			1.924,78	X					

(Informacijos apie per ataskaitinį laikotarpį gautą finansinę ir nefinansinę paramą forma)

INFORMACIJA APIE PER ATASKAITINĮ LAIKOTARPĮ GAUTĄ FINANSINĘ IR NEFINANSINĘ PARAMĄ

Eil. Nr.	Gautos paramos teikėjas			Gautos paramos dalykas					Iš viso gauta paramos per ataskaitinį laikotarpį ***
	Paramos teikėjo, suteikusio paramą, pavadinimas	Kodas	Pinigais	Turtu, išskyrus pinigų	Paslaugomis	Turto panauda **	8		
1	2	3	4	5	6	7	8		
1.	Lietuvos Respublikos juridiniai asmenys		4774,40	223,96			4998,36		
1.1.	UAB Plastena	159955613	1580,00				1580,00		
1.2.	UAB Arveka	122599087	365,00				365,00		
1.3.	UAB Divine training	302479164	530,00				530,00		
1.4.	Garliavos futbolo klubas VšĮ	302495492	100,00				100,00		
1.5.	JVS idea, UAB	302711043	500,00				500,00		
1.6.	VšĮ Kauno amerikietiškojo futbolo klubas	304495167	320,00				320,00		
1.7.	UAB Baltijos polistirenas	160421364	1379,40				1379,40		
1.8.	Labdaros ir paramos fondas „Auginkime ateitį“	192037592		223,96			223,96		
2.	Užsienio valstybių juridiniai asmenys								
2.1.								
2.2.								
3.	Fiziniai asmenys*	X							
4.	Gyventojai, skyrę gyventojų pajamų mokesčio dalį	X	7366,92	X	X	X	7366,92		
5.	Anonimiškai	X		671,93			671,93		
6.	Gauta iš paramos lėšų igyto turto								
6.1.								
6.2.								
7.	Iš viso	X	12141,32	895,89			13037,21		

6-ojo VSAFAS „Finansinių ataskaitų
aiškinamasis raštas“
8 priedas

(Informacijos apie paramos panaudojimą per ataskaitinį laikotarpį forma)

INFORMACIJA APIE PARAMOS PANAUDOJIMĄ PER ATASKAITINĮ LAIKOTARPĮ

Eil. Nr.	Paramos rūšis	Gautos paramos likutis ataskaitinio laikotarpio pradžioje	Per ataskaitinį laikotarpį					Paramos likutis ataskaitinio laikotarpio pabaigoje
			Gauta*	Pergrupuota į kitą paramos rūšį	Sunaudota subjekto veikloje	Perduota kitiems viešojo sektoriaus subjektams	Perduota ne viešojo sektoriaus subjektams	
1	2	3	4	5	6	7	8	9
1.	Pinigais	9419,10	12141,32		4705,66			16854,76
2.	Turtu, išskyrus pinigų		895,89		895,89			0,00
3.	Paslaugomis							
4.	Turto panauda							
5.	Iš viso	9419,10	13037,21		5601,55			16854,76

* Šio stulpelio skiltyse nurodytų lėšų suma turi sutapti su 6-ojo viešojo sektoriaus apskaitos ir finansinės atskaitomybės standarto „Finansinių ataskaitų aiškinamasis raštas“ 7 priedo lentelės 8 stulpelio skiltyse nurodytų lėšų suma.

Forma Nr. 2 patvirtinta
Lietuvos Respublikos finansų ministro
2008 m. gruodžio 31 d. įsakymu Nr. IK-465
(Lietuvos Respublikos finansų ministro
2019 m. gruodžio 30 d. įsakymo Nr. IK-405 redakcija)

Kauno r. Garliavos Jonučių progimnazija 303383037 Vasario 16-osios g. 8, Garliavos m., Kauno r. sav.
(įstaigos pavadinimas, kodas Juridinių asmenų registre, adresas)

BIUDŽETO IŠLAIDŲ ŠAMATOS VYKDYMO
2020 m. gruodžio 31 d.

metinė
(metinė, ketvirtinė)

ATASKAITA

2021 m. sausio 6 d.

(data)

(programos pavadinimas)

		Ministerijos / Savivaldybės		Kodas
		Departamento		
		Įstaigos		303383037
		Programos		
Finansavimo šaltinio				4.3
Valstybės funkcijos				

(eurais, ct)

Išlaidų ekonominės klasifikacijos kodas	Išlaidų pavadinimas	Eil. Nr.	Asignavimų planas, įskaitant patikslinimus		Gauti asignavimai kartu su įskaitytu praėjusių metų lėšų likučiu	Panaudoti asignavimai
			metams	ataskaitiniam laikotarpiui		
1	2	3	4	5	6	7
2	IŠLAIDOS	1	1785408,81	1785408,81	1785408,81	1785408,81
2 1	Darbo užmokestis ir socialinis draudimas	2	1731431,49	1731431,49	1731431,49	1731431,49
2 1 1	Darbo užmokestis	3	1706245,02	1706245,02	1706245,02	1706245,02
2 1 1 1	Darbo užmokestis	4	1706245,02	1706245,02	1706245,02	1706245,02
2 1 1 1 1	Darbo užmokestis pinigais	5	1706245,02	1706245,02	1706245,02	1706245,02
2 1 1 1 1 1	Darbo užmokestis pinigais	6	1706245,02	1706245,02	1706245,02	1706245,02
2 1 2	Socialinio draudimo įmokos	9	25186,47	25186,47	25186,47	25186,47
2 1 2 1	Socialinio draudimo įmokos	10	25186,47	25186,47	25186,47	25186,47
2 1 2 1 1	Socialinio draudimo įmokos	11	25186,47	25186,47	25186,47	25186,47
2 1 2 1 1 1	Socialinio draudimo įmokos	12	25186,47	25186,47	25186,47	25186,47
2 2	Prekių ir paslaugų įsigijimo išlaidos	13	48226,85	48226,85	48226,85	48226,85
2 2 1	Prekių ir paslaugų įsigijimo išlaidos	14	48226,85	48226,85	48226,85	48226,85
2 2 1 1	Prekių ir paslaugų įsigijimo išlaidos	15	48226,85	48226,85	48226,85	48226,85
2 2 1 1 1	Prekių ir paslaugų įsigijimo išlaidos	16	48226,85	48226,85	48226,85	48226,85
2 2 1 1 1 16	Kvalifikacijos kėlimo išlaidos	26	2093,80	2093,80	2093,80	2093,80
2 2 1 1 1 21	Informacinių technologijų prekių ir paslaugų įsigijimo išlaidos	29	15033,02	15033,02	15033,02	15033,02
2 2 1 1 1 30	Kitų prekių ir paslaugų įsigijimo išlaidos	31	31100,03	31100,03	31100,03	31100,03
2 7	Socialinės išmokos (pašalpos)	102	5750,47	5750,47	5750,47	5750,47
2 7 3	Darbdavių socialinė parama	116	5750,47	5750,47	5750,47	5750,47
2 7 3 1	Darbdavių socialinė parama	117	5750,47	5750,47	5750,47	5750,47
2 7 3 1 1	Darbdavių socialinė parama	118	5750,47	5750,47	5750,47	5750,47
2 7 3 1 1 1	Darbdavių socialinė parama pinigais	119	5750,47	5750,47	5750,47	5750,47
3	MATERIALIOJO IR NEMATERIALIOJO TURTO ĮSIGIJIMO, FINANSINIO TURTO PADIDĖJIMO IR FINANSINIŲ ĮSIPAREIGOJIMŲ VYKDYMO IŠLAIDOS	147	15902,75	15902,75	15902,75	15902,75
3 1	Materialiojo ir nematerialiojo turto įsigijimo išlaidos	148	15902,75	15902,75	15902,75	15902,75


3	1	1			Ilgalaikio materialiojo turto kūrimo ir įsigijimo išlaidos	149	15902,75	15902,75	15902,75	15902,75
3	1	1	3		Mašinų ir įrenginių įsigijimo išlaidos	158	15902,75	15902,75	15902,75	15902,75
3	1	1	3	1	Mašinų ir įrenginių įsigijimo išlaidos	159	15902,75	15902,75	15902,75	15902,75
3	1	1	3	1	4	Kompiuterinės techninės ir elektroninių ryšių	163	15902,75	15902,75	15902,75
					IŠ VISO	331	1801311,56	1801311,56	1801311,56	1801311,56

Direktorė

(įstaigos vadovo ar jo įgalioto asmens pareigų pavadinimas)

Vedėjo pavaduotoja finansams

(vyriausiasis buhalteris (buhalteris)/centralizuotos apskaitos įstaigos vadovas arba jo įgaliotas asmuo)



(parašas)



(parašas)

Audra Galvanauskienė

(vardas ir pavardė)

Morta Poderienė

(vardas ir pavardė)

Kauno r. Garliavos Jonučių progimnazija 303383037 Vasario 16-osios g. 8, Garliavos m., Kauno r. sav.
(įstaigos pavadinimas, kodas Juridinių asmenų registre, adresas)

BIUDŽETO IŠLAIDŲ SĄMATOS VYKDYMO

2020 m. gruodžio 31 d.

metinė

(metinė, ketvirtinė)

ATASKAITA

2021 m. sausio 6 d.

(data)

(programos pavadinimas)

		M. Ministerijos / Savivaldybės		Kodas
		Departamento		
		Įstaigos		303383037
		Programos		
Finansavimo šaltinio				5.1.1
Valstybės funkcijos				


(eurais, ct)


Išlaidų ekonominės klasifikacijos kodas	Išlaidų pavadinimas	Eil. Nr.	Asignavimų planas, įskaitant patikslinimus		Gauti asignavimai kartu su įskaitytu praėjusių metų lėšų likučiu	Panaudoti asignavimai
			metams	ataskaitiniam laikotarpiui		
1	2	3	4	5	6	7
2	IŠLAIDOS	1	393621,00	393621,00	393619,64	393619,64
2 1	Darbo užmokestis ir socialinis draudimas	2	264460,00	264460,00	264459,94	264459,94
2 1 1	Darbo užmokestis	3	260398,00	260398,00	260397,76	260397,76
2 1 1 1	Darbo užmokestis	4	260398,00	260398,00	260397,76	260397,76
2 1 1 1 1	Darbo užmokestis pinigais	5	260398,00	260398,00	260397,76	260397,76
2 1 1 1 1 1	Darbo užmokestis pinigais	6	260398,00	260398,00	260397,76	260397,76
2 1 2	Socialinio draudimo įmokos	9	4062,00	4062,00	4062,18	4062,18
2 1 2 1	Socialinio draudimo įmokos	10	4062,00	4062,00	4062,18	4062,18
2 1 2 1 1	Socialinio draudimo įmokos	11	4062,00	4062,00	4062,18	4062,18
2 1 2 1 1 1	Socialinio draudimo įmokos	12	4062,00	4062,00	4062,18	4062,18
2 2	Prekių ir paslaugų įsigijimo išlaidos	13	128140,00	128140,00	128138,46	128138,46
2 2 1	Prekių ir paslaugų įsigijimo išlaidos	14	128140,00	128140,00	128138,46	128138,46
2 2 1 1	Prekių ir paslaugų įsigijimo išlaidos	15	128140,00	128140,00	128138,46	128138,46
2 2 1 1 1	Prekių ir paslaugų įsigijimo išlaidos	16	128140,00	128140,00	128138,46	128138,46
2 2 1 1 1 1	Mitybos išlaidos	17	222,00	222,00	222,30	222,30
2 2 1 1 1 2	Medikamentų ir medicininių prekių bei paslaugų įsigijimo išlaidos	18	446,00	446,00	445,77	445,77
2 2 1 1 1 5	Ryšių įrangos ir ryšių paslaugų įsigijimo išlaidos	19	614,00	614,00	614,26	614,26
2 2 1 1 1 6	Transporto išlaikymo ir transporto paslaugų įsigijimo išlaidos	20	4284,00	4284,00	4283,40	4283,40
2 2 1 1 1 11	Komandiruočių išlaidos	22				
2 2 1 1 1 15	Materialiojo turto paprastojo remonto prekių ir paslaugų įsigijimo išlaidos	25	54038,00	54038,00	54036,67	54036,67
2 2 1 1 1 16	Kvalifikacijos kėlimo išlaidos	26	140,00	140,00	139,37	139,37
2 2 1 1 1 20	Komunalinių paslaugų įsigijimo išlaidos	28	36089,00	36089,00	36089,29	36089,29
2 2 1 1 1 21	Informacinių technologijų prekių ir paslaugų įsigijimo išlaidos	29	7001,00	7001,00	7001,30	7001,30
2 2 1 1 1 30	Kitų prekių ir paslaugų įsigijimo išlaidos	31	25306,00	25306,00	25306,10	25306,10
2 7	Socialinės išmokos (pašalpos)	102	1021,00	1021,00	1021,24	1021,24
2 7 3	Darbdavių socialinė parama	116	1021,00	1021,00	1021,24	1021,24

2	7	3	1		Darbdavių socialinė parama	117	1021,00	1021,00	1021,24	1021,24
2	7	3	1	1	Darbdavių socialinė parama	118	1021,00	1021,00	1021,24	1021,24
2	7	3	1	1	1	Darbdavių socialinė parama pinigais	119	1021,00	1021,00	1021,24
3					MATERIALIOJO IR NEMATERIALIOJO TURTO ĮSIGIJIMO, FINANSINIO TURTO PADIDĖJIMO IR FINANSINIŲ ĮSIPAREIGOJIMŲ VYKDYMO IŠLAIDOS	147	3620,00	3620,00	3620,00	3620,00
3	1				Materialiojo ir nematerialiojo turto įsigijimo išlaidos	148	3620,00	3620,00	3620,00	3620,00
3	1	1			Ilgalaikio materialiojo turto kūrimo ir įsigijimo išlaidos	149	3620,00	3620,00	3620,00	3620,00
3	1	1	5		Kito ilgalaikio materialiojo turto įsigijimo išlaidos	169	3620,00	3620,00	3620,00	3620,00
3	1	1	5	1	Kito ilgalaikio materialiojo turto įsigijimo išlaidos	170	3620,00	3620,00	3620,00	3620,00
3	1	1	5	1	1	Kito ilgalaikio materialiojo turto įsigijimo išlaidos	171	3620,00	3620,00	3620,00
					IŠ VISO	331	397241,00	397241,00	397239,64	397239,64

Direktorė
(įstaigos vadovo ar jo įgalioto asmens pareigų pavadinimas)

Vedėjo pavaduotoja finansams
(vyriausiasis buhalteris (buhalteris)/centralizuotos apskaitos įstaigos vadovas arba jo įgaliotas asmuo)


(parašas)


(parašas)

Audra Galvanauskienė
(vardas ir pavardė)

Morta Poderienė
(vardas ir pavardė)